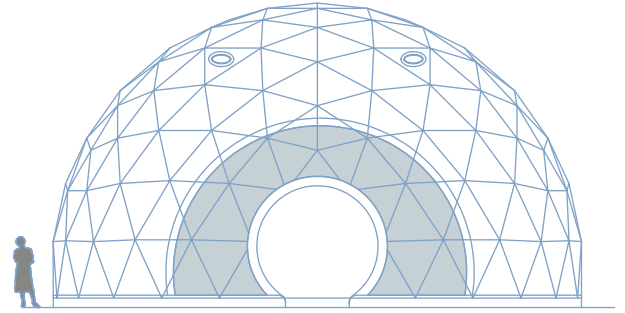
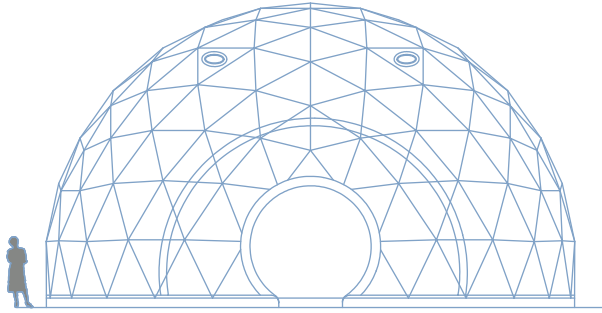

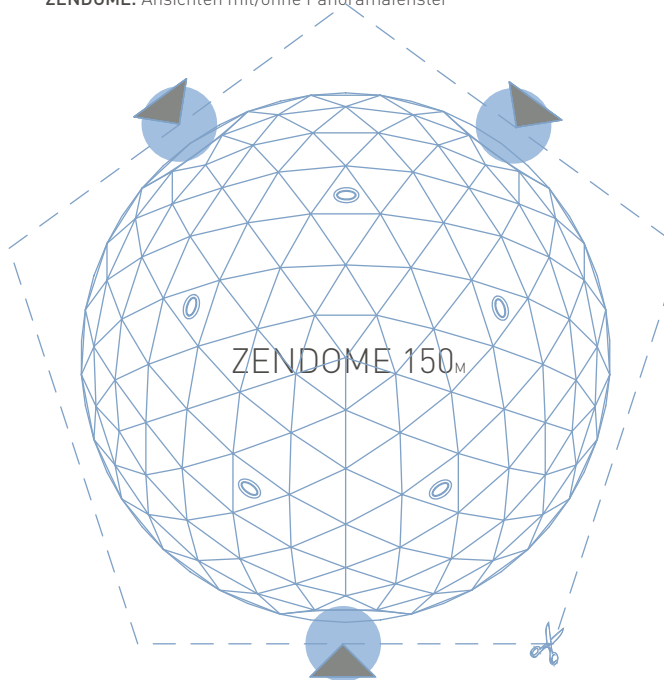




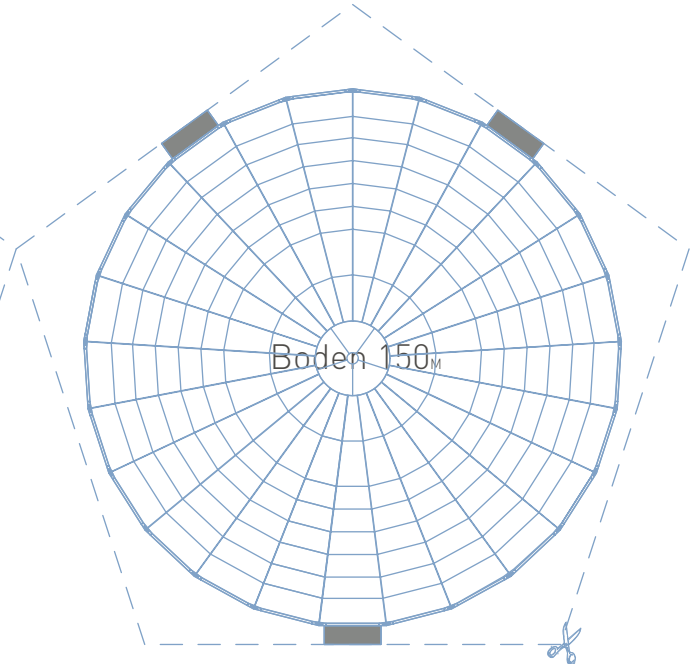
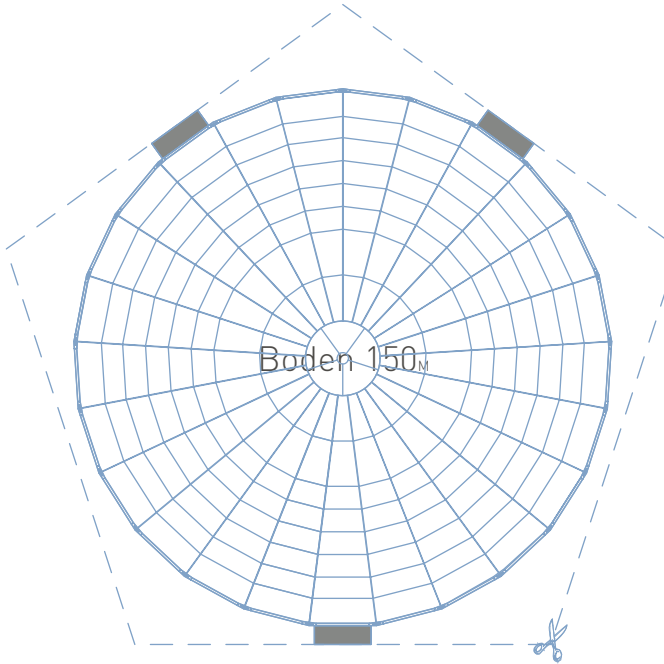
ZENDOME. Planungsvorlage Maßstab 1:200



ZENDOME. Ansichten mit/ohne Panoramafenster



ZENDOME. Grundrisse mit/ohne Panoramafenster



TECHNISCHE DATEN	
Durchmesser	14,00m
Kuppelhöhe	8,05m
Grundfläche	150m ²
Oberfläche	294m ²
Innenraumvolumen	700m ³

HINWEIS
 Vorlage an den Außenkanten der Pentagone beschneiden und an den Kanten zu der gewünschten ZENDOME.domescape zusammenlegen. Die Pfeile markieren die möglichen Eingänge. 1cm der Vorlage entsprechen 2m in der Realität. Das Auslegen auf Millimeterpapier erleichtert die Ermittlung des Gesamtflächenbedarfes.